
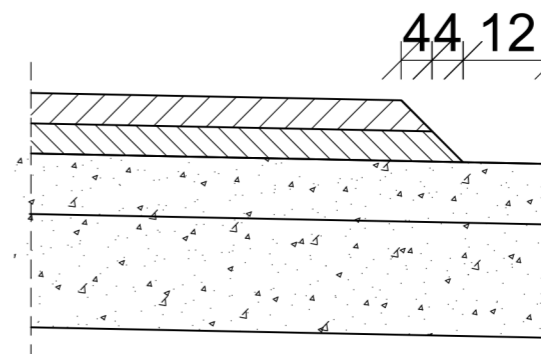


PRZEKRÓJ NORMALNY




A


Szczegół zakończenia nawierzchni



**PRZEKRÓJ NORMALNY
od km 0+500 do km 0+672,93**



**PRZEKRÓJ NORMALNY
na łuku
od km 0+330,58 do km 0+450,97**



SIGMA BIURO PROJEKTOWE SIGMA
 KRZYSZTOF BERLIŃSKI
 ul. Marszewska 26, 63-300 Pleszew, tel. 508104074

NAZWA RYSUNKU:	PRZEKROJE NORMALNE	
OBIEKT:	Przebudowa drogi gminnej Tarnowski Młyn – Chylin	
ADRES BUDOWY:	Tarnowski Młyn DZ. NR 167, 38, 204, 296 Chylin DZ. NR 81/1	
INWESTOR:	Gmina Władysławów ul. Rynek 43, 62-710 Władysławów	
SKALA: 1:50	DATA: 07.2020	BRANŻA: DROGOWA
PROJEKTANT	MGR INŻ. KRZYSZTOF BERLIŃSKI Upr. nr WKP/0073/POOD/14 specjal. drogową	NR RYS. 3 STR.